
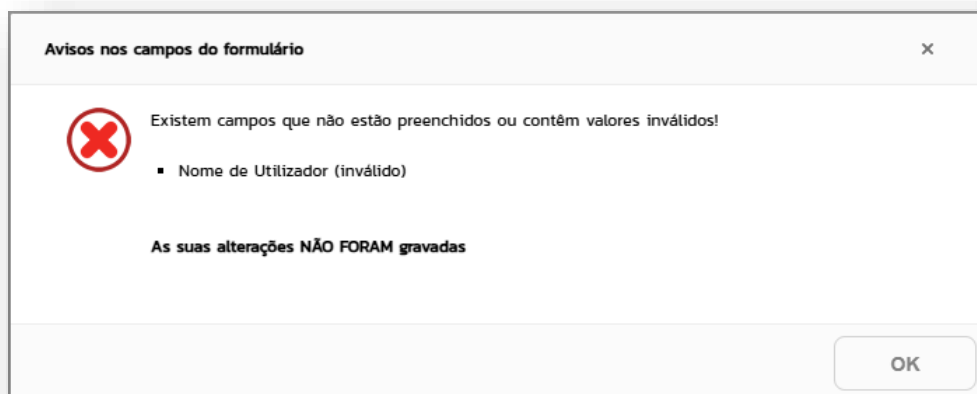


Processo de Candidaturas Online

1. Preencher os campos indicados, clicar em “Li e aceito” e depois “Submeter”.



2. Caso apareça a seguinte mensagem de erro, significa que o utilizador já existe ou não cumpre com os requisitos. Tente, por exemplo, primeiro e último nome tudo junto ou primeiro e segundo nome tudo junto.

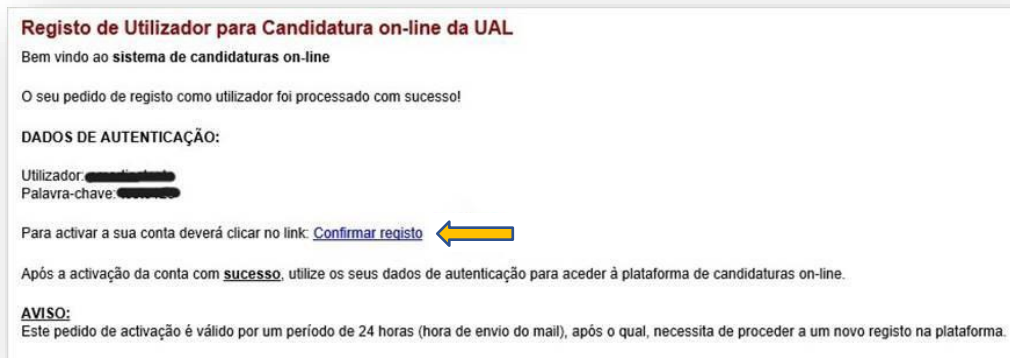


3. Ao surgir a seguinte mensagem, significa que o registo já se encontra feito. Consulte o seu email e procure por um email cujo endereço é: no-reply@grupoceu.pt,

NOTA: Caso não localize o referido email na caixa de entrada, consulte o Spam.



4. Ao abrir o email, clique no link disponível onde diz “**Confirmar registo**”.



5. Coloque o **Username** e **Password** que se encontram no email anterior e depois clique em **“Submeter”**.

ACTIVAÇÃO DO REGISTO

 **A SUA CONTA FOI CRIADA COM SUCESSO!**

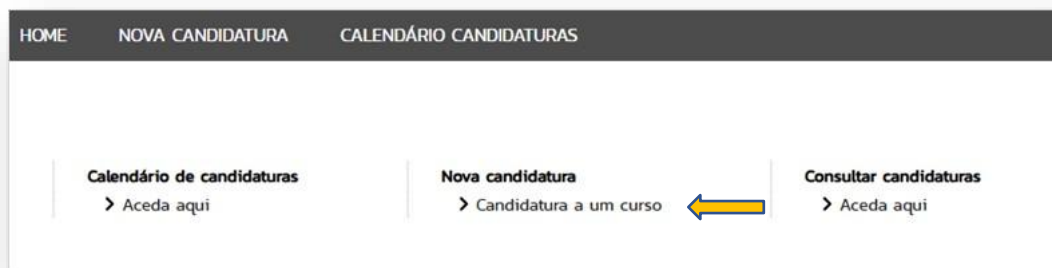
Por questões de segurança insira os seus dados de autenticação novamente. De seguida será redireccionado para o serviço: Início Candidaturas

Nome de Utilizador*

Palavra chave*

LIMPAR **SUBMETER**

6. Clique em **“Nova candidatura”**.



7. Clique em **“Autónoma Academy UAL”** e posteriormente em **“Inicie a sua candidatura aqui”**, tendo em conta o tipo de curso pretendido:

UAL – 1 Pós-Graduação

UAL – 2 Executive MBA

UAL – 3 Outros Cursos

CANDIDATURAS

- A. UAL-Licenciaturas
- B. UAL-Mestrados
- C. UAL-Doutoramentos
- L. ESEFSM-Licenciatura
- M. ESEFSM-Mestrados
- N. ESEFSM-Estudante Externo
- R. Autónoma Academy UAL**


UAL 1-Pós-Graduação
A Autónoma Academy, enquanto escola de pós-graduações do Grupo Autó... participantes nos seus cursos. Fazendo jus à memória de Luís de Camões.
> [Inicie a sua candidatura aqui \(Ver Mais\)](#)

UAL 2-Executive MBA
A Autónoma Academy, enquanto escola de pós-graduações do Grupo Autó... participantes nos seus cursos. Fazendo jus à memória de Luís de Camões.
> [Inicie a sua candidatura aqui \(Ver Mais\)](#)


UAL 3-Outros Cursos
A Autónoma Academy, enquanto escola de pós-graduações do Grupo Autó... participantes nos seus cursos. Fazendo jus à memória de Luís de Camões.
> [Inicie a sua candidatura aqui \(Ver Mais\)](#)

8. Selecione o Ano letivo 2025-26, o tipo de curso, o curso e o regime. Depois clique em “**Seguinte**”.


ESCOLHA DE CURSO(S)


Ano letivo* 2025-26 


Instituição Autonoma Academy - UAL

Tipo de Curso* «Selecione» 

CURSO(S) A QUE SE CANDIDATA

Curso* «Selecione» 

Regime frequência* «Selecione» 

 Não se pode candidatar ao mesmo curso mais que uma vez no mesmo ano letivo.

9. Preencha os dados pessoais e clique em “**Seguinte**”, tendo em conta que os campos obrigatórios são os assinalados com asterisco vermelho (*).

DADOS PESSOAIS

Nome Completo*

Filiação Pai

Filiação Mãe

Encarregado de Educação

Email do Encarregado de Educação

Contacto do Encarregado de Educação

Género* Masculino Feminino

Data de Nascimento* dd/mm/aaaa

Estado Civil* Solteiro(a)

Tipo de identificação* Cartão Residência EU ?

Nº do documento de identificação*
Nº documento - Nº de controlo

2ª Identificação «Selecione» ?

Nº do documento de identificação
Nº documento - Nº de controlo

Número beneficiário Segurança Social


Número de utente

Dados Fiscais* Português Estrangeiro

10. Anexe a documentação. Caso não tenha disponível no momento, avance e depois envie-nos por email para academy@grupoautonoma.pt.


DOCUMENTOS DO CANDIDATO

Fotografia tipo passe


Escolher Ficheiro Não ← nenhum ficheiro  Limpar

Curriculum Vitae

Curriculum Vitae actualizado, datado e assinado, com a indicação do seu percurso escolar e profissional


Escolher Ficheiro Não foi escolhido nenhum ficheiro  Limpar

Cartão de contribuinte

Escolher Ficheiro Não foi escolhido nenhum ficheiro  Limpar

11. Clique em “SIM” e depois “Finalizar”.

Confirmação ×

 Existem documentos opcionais que não foram entregues.

Cartão de contribuinte
Atenção: caso o seu documento de identificação não seja cartão de cidadão este documento é obrigatório

Quer prosseguir com o processo de candidatura?

..... **i**
..... **i**
..... **i**
..... **i**
..... **i**
..... **i**
..... **i**

5 de 5 secções Seguinte **Finalizar**

12. Clicar em “Formalizar Candidatura”.

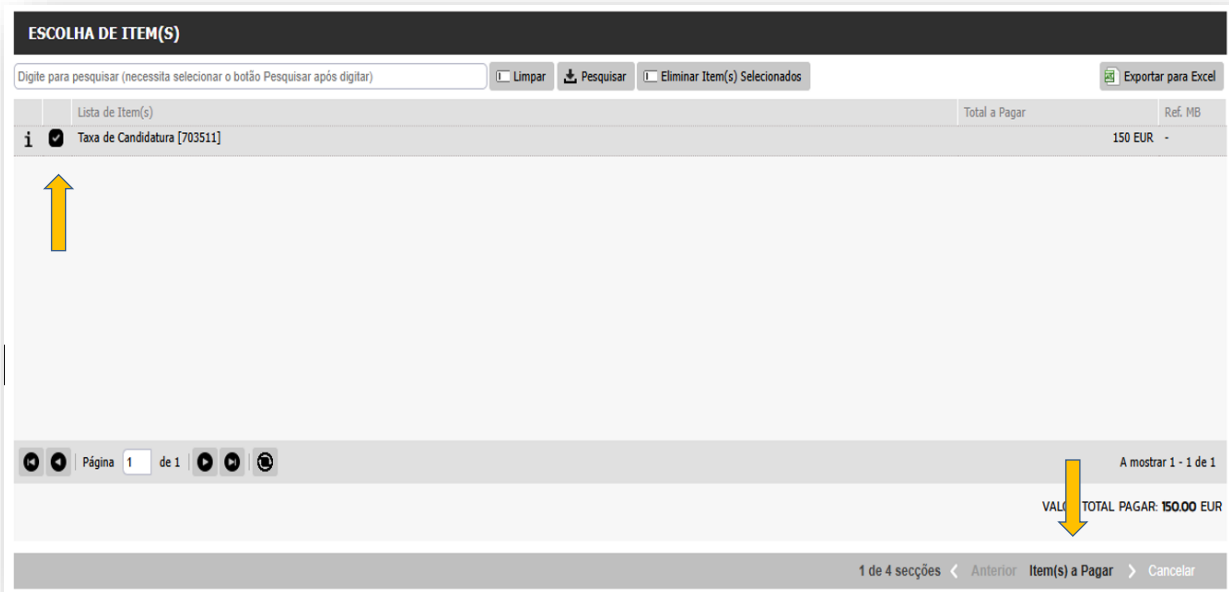


13. Clique no link para efetuar o pagamento da Taxa de Candidatura.

NOTA: Caso seja uma empresa, não efetue o pagamento e entre em contacto connosco.



14. Selecione o ícone de Taxa de Candidatura e clique em “Item(s) a Pagar”.



15. Escolha o **Modo de Pagamento** da sua preferência, clique em “Seguinte” e efetue o pagamento da respetiva Taxa.

